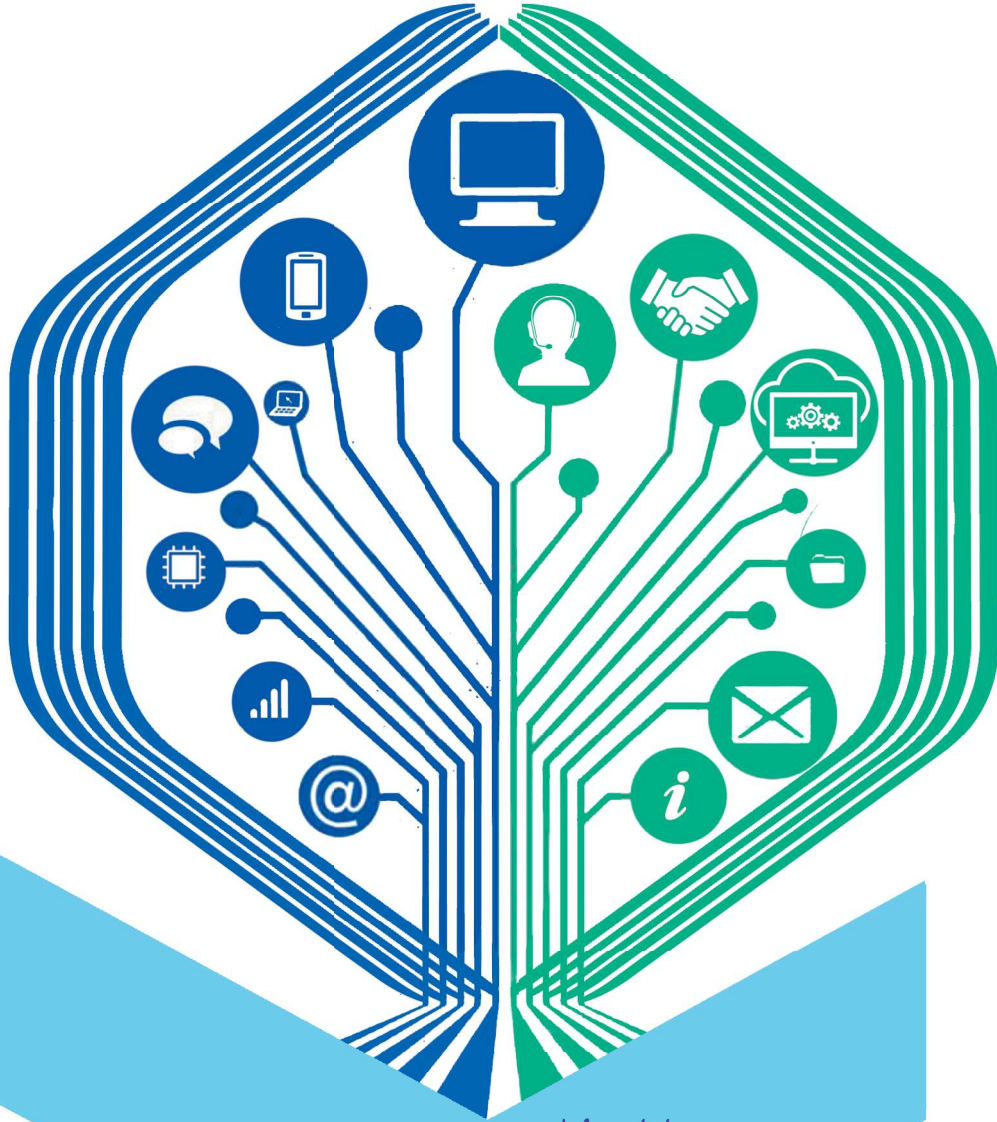




سازمان تامین اجتماعی

ستاد زندگی با کرونا

(چکیده گزارش هفته چهارم آذر ۹۹)



بایاری فرا

کرونا را شکست می دهیم

بِسْمِ اللَّهِ الرَّحْمَنِ الرَّحِيمِ

حوزه کارکنان

تعداد کل مبتلایان با توجه به گزارشات اخذ شده از استانها و ستاد لغایت ۹۹/۹/۲۰

تعداد کل	پرسنل درمان	درصد	پرسنل بیمه ای	درصد	پرسنل ستاد	درصد
۱۴۳۲۴ نفر	۱۱۰۵۱ نفر	۷۷%	۳۱۶۵ نفر	۲۲%	۱۰۸ نفر	۱%

وضعیت همکاران از لحاظ درمانی:

تعداد کل	تحت درمان	درصد	بهبود یافته	درصد	فوتی	درصد
۱۴۳۲۴ نفر	۱۲۴۱ نفر	۸٫۷%	۱۳۰۳۵ نفر	۹۱%	۴۸ نفر	۰٫۳%

بررسی افراد تحت درمان :

تعداد کل	بستری در بیمارستان	درصد	قرنطینه خانگی	درصد
۱۲۴۱ نفر	۱۰۴	۸%	۱۱۳۷	۹۲%

حوزه بیمه ای

جدول برآورد مالی تداوم امهال حق بیمه رسته های شغلی آسیب دیده از شیوع کرونا

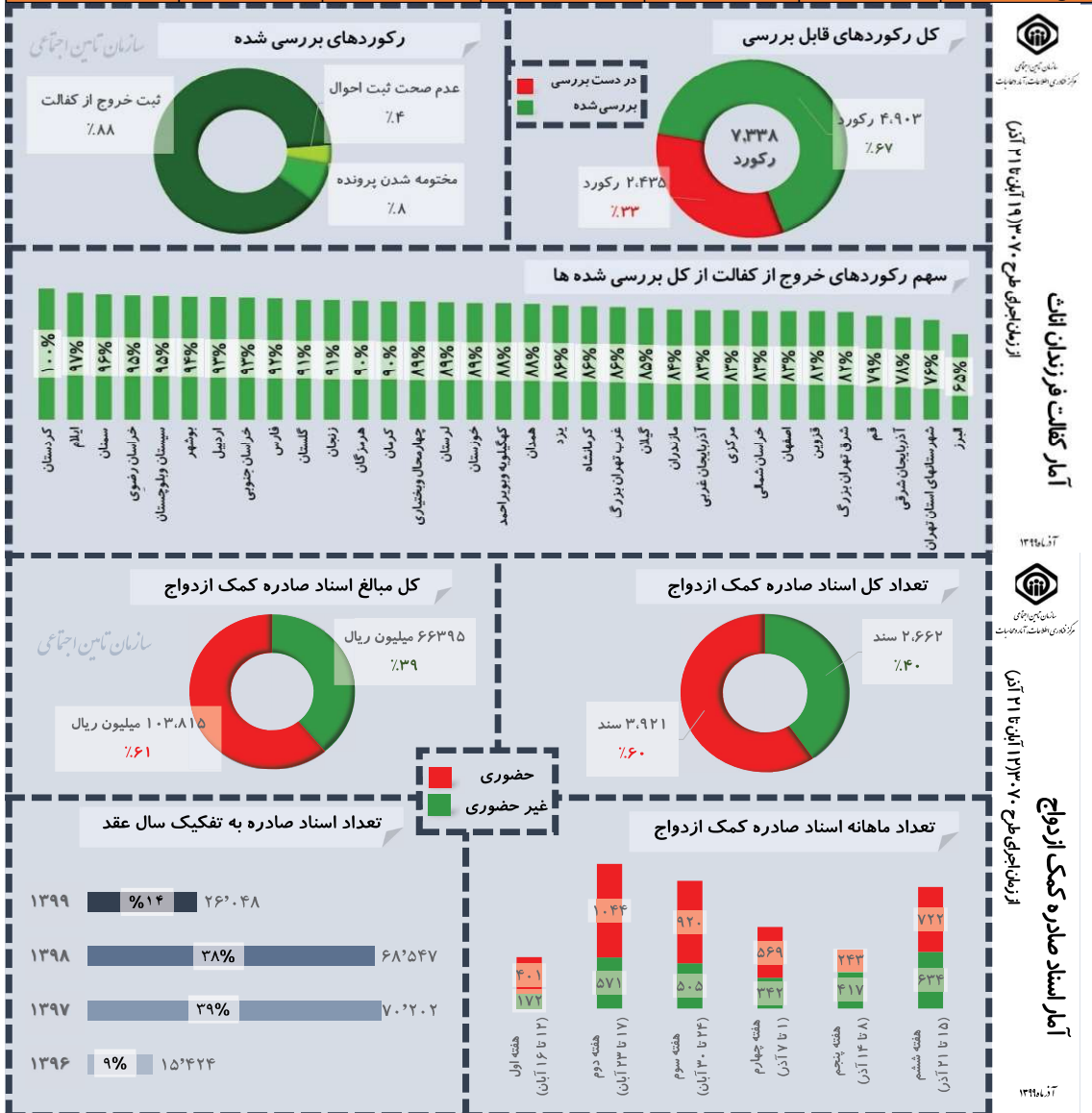
ردیف	فعالیت	میانگین حق بیمه	تعداد کارگاهها	تعداد بیمه شدگان
۱	آرایشگاههای زنانه، سالن های زیبایی، آرایشگاههای مردانه و گرمابه های عمومی	۶۳.۵۶۰.۷۳۶.۱۰۶	۳۶۲۲	۸۲۹۵
۲	تالارهای پذیرایی، رستورانها، چایخانه ها و قهوه خانه ها	۴.۲۱۹.۵۸۱.۷۰۹.۸۵۹	۹۴۸۸۲	۴۵۱۶۲۹
۳	توزیع صنایع دستی و فرش دستبافت	۴۶۰.۹۴۸.۳۲۶.۳۴۲	۵۵۵۰	۴۰۵۹۰
۴	دفاتر خدمات مسافرتی و گردشگری، زیارتی و آژانسهای مسافرتی	۱۷۵.۸۱۷.۸۱۵.۲۰۴	۲۹۹۱	۱۶۵۶۴
۵	شرکتهای مسافری برون شهری اعم از هوایی، حاده ای، ریلی و دریایی	۹۰۴.۶۶۷.۵۹۱.۸۶۶	۵۳۱۶	۶۴۳۲۱
۶	عرضه گل و گیاهان زینتی، ماهی های زینتی	۴۸۹.۲۷۹.۶۲۲	۳۴	۵۸
۷	قنادی، آجیل، شیرینی پزی، آبمیوه و بستنی فروشی	۱.۳۹۰.۲۷۲.۷۶۱.۲۱۰	۱۴۰۱۶	۱۲۴۵۰۰
۸	کلیه باشگاههای ورزشی، مراکز ورزشی آبی و استخرها	۱۳۱.۶۹۸.۹۷۳.۹۵۳	۲۲۱۳	۱۲۸۰۶
۹	مراکز فرهنگی، آموزشی، هنری و رسانه ای (غیر دیجیتال)، موزه ها، سینماها، تئاترها و مهدکودک ها، آتلیه و عکاسی ها	۴.۶۲۲.۹۶۲.۴۸۷.۵۳۸	۳۰۱۹۳	۴۴۰۵۸۵
۱۰	مراکز فروش پوشاک، کیف، کفش، خرازی و خیاطی	۸۳۷.۶۸۶.۷۷۴.۲۳۹	۳۸۱۴۶	۱۲۵۶۲۱
۱۱	مراکز فروش فرش و موکت، لوازم خانگی، پارچه، پرده، مبلمان و تزئینات داخل ساختمان	۷۶۷.۱۹۱.۶۲۸.۲۲۹	۳۲۷۳۰	۹۹۰۶۰
۱۲	مراکز فروش کادوئی، اسباب بازی و لوازم التحریر	۲۵۵.۸۱۸.۲۸۵.۰۳۵	۳۰۸۴	۲۴۳۵۴
۱۳	مراکز مربوط به گردشگری شامل هتل ها، هتل آپارتمانها، مجتمع جهانگردی و گردشگری، مهمانپذیرها، مهمانسراها، مسافرخانه ها، مراکز بومگردی، مراکز اقامتی، پذیرایی، تفریحی، خدمات بین راهی و زائر سراها، باغ وحشها، شهربازی ها و بوستانها و مراکز تفریحی	۲۶۵.۱۴۷.۶۹۱.۱۹۳	۲۶۷۰	۲۴۶۶۱
	جمع	۱۴.۰۹۵.۸۴۴.۰۶۰.۳۹۷	۲۳۵۴۴۷	۱۴۳۳۰۴۴

*اطلاعات جدول فوق طی نامه شماره ۵۰۰/۹۹/۱۶۵۷ مورخ ۹۹/۰۹/۱۹ جهت پیگیری تامین منابع از سازمان برنامه و بودجه کشور، به معاونت محترم برنامه ریزی، مالی و پشتیبانی اعلام گردیده است.



جدول مقایسه پرداخت کمک هزینه کفن و دفن در سال ۹۸ و سال ۹۹

عنوان ماه/سال	تعداد کفن و دفن پرداختی سال ۹۸	تعداد کفن و دفن پرداختی سال ۹۹	درصد افزایش تعداد سال ۹۹ به ۹۸	مبلغ کفن و دفن پرداختی سال ۹۸	مبلغ کفن و دفن پرداختی سال ۹۹	درصد افزایش مبلغ سال ۹۹ به ۹۸
فروردین	۳,۲۱۰	۱,۹۵۹	-۳۹	۳,۶	۲,۹	-۱۹
اردیبهشت	۵,۴۰۵	۶,۸۴۴	۲۷	۶,۸	۱۱,۲	۶۵
خرداد	۲,۹۳۸	۵,۰۳۸	۲۸	۵,۲	۸,۵	۶۳
تیر	۴,۵۴۹	۵,۸۳۹	۲۸	۶,۲	۱۰,۱	۶۳
مرداد	۴,۴۷۳	۵,۵۴۷	۲۴	۶,۳	۹,۹	۵۷
شهریور	۴,۴۳۵	۵,۹۸۳	۳۵	۶,۴	۱۰,۹	۷۰
مهر	۴,۶۹۵	۵,۶۲۱	۲۰	۶,۸	۱۰,۴	۵۳
آبان	۴,۵۶۲	۶,۱۷۳	۳۵	۶,۶	۱۱,۵	۷۴
جمع	۳۵,۲۶۷	۴۳,۰۰۴	۲۲	۴۷,۹	۷۵,۴	۵۷



جدول مقایسه پرداخت غرامت دستمزد ایام بیماری عادی و کرونا در سال ۹۹

عنوان ماه/سال	تعداد غرامت دستمزد سال ۹۹	تعداد غرامت دستمزد کرونا	درصد تعداد غرامت کرونا به کل غرامت دستمزد	مبلغ پرداختی غرامت دستمزد سال ۹۹ (میلیارد تومان)	مبلغ غرامت دستمزد کرونا (میلیارد تومان)	درصد مبلغ غرامت کرونا به کل غرامت دستمزد
فروردین	۲۰,۷۰۹	۸۸	۰.۴۲	۲۷	۰.۶	۲.۲۲
اردیبهشت	۳۲,۷۰۹	۱,۴۱۰	۴.۳۱	۴۱.۹	۱.۱	۲.۶۳
خرداد	۳۰,۵۴۴	۴,۰۴۷	۱۳.۲۵	۴۴	۴.۱	۹.۳۲
تیر	۴۰,۵۰۳	۵,۳۲۳	۱۳.۱۴	۶۸.۴	۵.۸	۸.۴۸
مرداد	۴۳,۰۷۷	۸,۴۲۲	۱۹.۵۵	۶۹.۴	۹	۱۲.۹۷
شهریور	۶۰,۸۶۶	۱۹,۰۹۸	۳۱.۳۸	۹۳.۱	۲۰.۳	۲۱.۸۰
مهر	۵۹,۷۳۵	۲۰,۶۴۹	۳۴.۵۷	۹۴.۸	۲۳.۲	۲۴.۴۷
آبان	۵۴,۱۱۳	۱۷,۱۰۵	۳۱.۶۱	۸۷.۹	۱۸.۸	۲۱.۳۹
جمع	۳۴۲,۲۵۶	۷۶,۱۴۲	۲۲.۲۵	۵۲۶.۵	۸۲.۹	۱۵.۷۵

جدول مقایسه پرداخت غرامت دستمزد ایام بیماری عادی در ۸ ماهه سال ۹۸ و سال ۹۹

عنوان ماه/سال	تعداد غرامت دستمزد سال ۹۸	تعداد غرامت دستمزد سال ۹۹	درصد افزایش تعداد سال ۹۹ به ۹۸	مبلغ پرداختی غرامت دستمزد سال ۹۸ (میلیارد تومان)	مبلغ پرداختی غرامت دستمزد سال ۹۹ (میلیارد تومان)	درصد افزایش مبلغ سال ۹۹ به ۹۸
فروردین	۲۷,۶۹۲	۲۰,۷۰۹	-۲۵	۲۹	۲۷	-۷
اردیبهشت	۳۶,۹۶۲	۳۲,۷۰۹	-۱۲	۴۱.۷	۴۱.۹	۰
خرداد	۲۸,۶۷۲	۳۰,۵۴۴	۷	۳۴.۱	۴۴	۲۹
تیر	۳۵,۶۶۶	۴۰,۵۰۳	۱۴	۴۳	۶۸.۴	۵۹
مرداد	۳۵,۹۱۰	۴۳,۰۷۷	۲۰	۴۶.۲	۶۹.۴	۵۰
شهریور	۳۸,۹۹۵	۶۰,۸۶۶	۵۶	۵۲.۱	۹۳.۱	۷۹
مهر	۴۰,۷۳۰	۵۹,۷۳۵	۴۷	۵۶.۷	۹۴.۸	۶۷
آبان	۳۹,۱۵۹	۵۴,۱۱۳	۳۸	۵۵.۹	۸۷.۹	۵۷
جمع	۲۸۳,۷۸۶	۳۴۲,۲۵۶	۲۱	۳۵۸.۷	۵۲۶.۵	۴۷



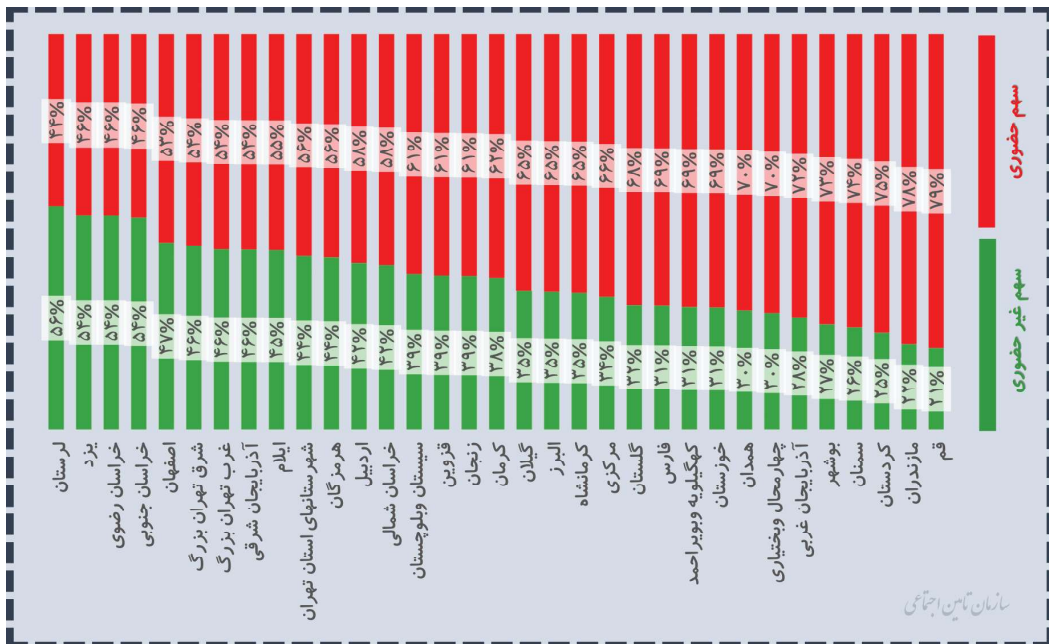


سازمان آمار سلامت ملی
مرکز ملی آمار سلامت

از زمان اجرای طرح ۷۰-۱۳۳۰ آبان تا ۲۱ آذر ۱۳۹۴

آمار اسناد صادره کسب ازدواج

۱۳۹۴



سازمان آمار اجتماعی

حوزه درمان

اهم آمار عملکردی در حوزه تخصصی معاونت

تعداد بیماران	تعداد تخت فعال	تخت عادی (اختصاصی کرونا)	تخت ویژه (اختصاصی کرونا)	بستری شدگان	بستری فعلی	فوتی	ترخیص شدگان
۷۳	۱۰۶۹۰	۲۸۱۶	۴۹۵	۸۵۸۸۹	۱۳۵۵	۹۳۲۶	۷۵۲۰۸

از ۲۰ آبان ماه تا ۱۸ آذرماه	هفته اول	هفته دوم	هفته سوم	هفته چهارم	هفته پنجم
تعداد بستری	۲۳۴۵	۲۷۲۷	۲۱۶۶	۱۷۳۶	۱۳۵۵



یقیناً هر چیزی که کمک کند به سلامت جامعه و عدم شیوع این بیماری، یک حسنه است.

مقام معظم رهبری ۱۳/۱۲/۱۳۹۸

در شرایط سخت اعمال تحریم ها و دوران شیوع کرونا، تلاش دولت همواره بر حفظ آرامش و ایجاد هماهنگی و هم افزایی میان همه بخش های فعال اقتصادی دولتی و خصوصی بوده است.

ریاست محترم جمهوری حجت الاسلام والمسلمین دکتر روحانی



سازمان تامین اجتماعی